


すうじ 数字パズルのつくりかた

<つかうもの>

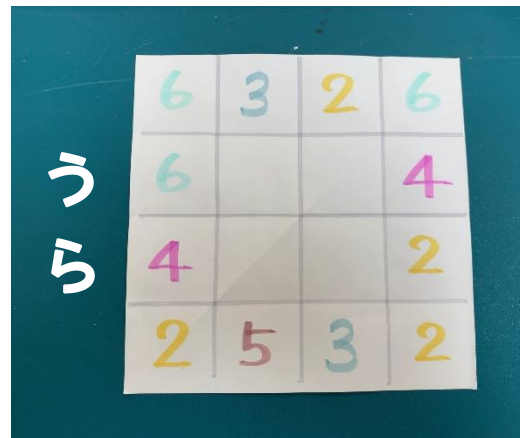

10cm×10cmの画用紙がようし (ふつうの紙かみでもOK) はさみ
色えんぴつやカラーペンいろ

つくりかた


- ① 10cm×10cmの画用紙がようしを、たて・よこそれぞれ4等分とうぶんに折ります。
(半分はんぶんにして、またそのまた半分おに折る)




- ② 見本みほんのように、「おもて」と「うら」に数字すうじを書きます。
※数字すうじごとに色いろを変え、と見やすいよ!



- ③ 半分はんぶんに折り、真ん中まなかの4マスきを切りとります。(黒い線くろせんの部分ぶぶん)



④ できあがり!



※数字すうじの代わりかに「絵え」や
「シール」でもOK!

* あそびかた *

- ・ 折り目おめにそって紙かみを折おって、
同じ数字おなすうじを4つひとつの面めんに
集あつめてそろえよう (*^▽^*) ♪
1から6まで順じゆんばん番むずかに難なしく
なります☆

